



Ekskluzywne podłogi drewniane



FINISHPARKIET®



Bez szlifowania, lakierowania i kurzu!





O firmie

Firma Finishparkiet powstała w 1996 roku w Nowym Mieście Lubawskim, jednak jej właściciel, Zygmunt Dąbrowski, podłogami zajmuje się od kilkadziesiąt lat. Wykorzystując własne doświadczenie stworzył od podstaw Zakład Drzewny „Lamparkiet”, przekształcony z czasem w fabrykę parkietu. W 2001 roku oddano do użytku nową linię produkcyjną parkietu dwuwarstwowego lakierowanego - co przyczyniło się do zmiany nazwy firmy na „Finishparkiet” Fabryka Parkietu.

Finishparkiet jest fabryką, która jako pierwsza na świecie zajęła się produkcją parkietu dwuwarstwowego jednolamelowego o grubości 14 mm, co stało się wyznacznikiem dla innych firm.


Firma w swojej ofercie posiada sztanदारowe produkty - Finishparkiet i Finishdeskę, jednak przełomem dla jej rozwoju okazał się rok 2015, w którym obok klasycznych produktów pojawiły się nowości: Finishjodła Francuska oraz Finishdeska XXL. Obecnie Finishparkiet jest producentem ekskluzywnych podłóg drewnianych najwyższej jakości w Polsce i eksporterem podłóg do krajów europejskich. Cieszy się zaufaniem i rekomendacją najbardziej wymagających klientów. Zapewnia najwyższe standardy, wyznacza trendy i oferuje największy wybór spośród luksusowych kolekcji. Finishparkiet posiada stosowne atesty i certyfikaty jakościowe produktu. Każdy element ekskluzywnej podłogi drewnianej Finishparkiet to kilkadziesiąt lat tradycji, historii, doświadczenia i pasji.

O wyrobach

Jednolamelowa warstwa wierzchnia uwydatnia estetykę walorów użytkowych i wizualnych naszych produktów, a wykorzystanie najnowocześniejszych technologii produkcyjnych przekłada się na doskonałą jakość wyrobu. Poszczególne warstwy deszczułki klejone do siebie prostopadle eliminują naturalne naprężenia i wypaczenia charakterystyczne dla dużych i litych elementów. Warstwa wierzchnia pokryta jest naturalnym olejowoskiem lub lakierem. Lakier i olejowosk utwardzone metodą UV są trwale związane z drewnem, co zapobiega pękaniu i tuszczeniu się. Dzięki przyklejaniu klepek bezpośrednio do podłoża unikamy efektu rezonansu.

francuska

Finisz jodła francuska – tradycyjna doskonałość w nowoczesnym wydaniu. Podłogi drewniane montowane w układzie jodły francuskiej charakteryzują się niezwykle klasyczną elegancją. Już w XVI wieku upodobał je sobie francuscy arystokraci, a podłogi te zdobiły wnętrza wielu zamków i pałaców w Dolinie Loary. Wzór ten mimo, że stosowany od bardzo dawna, posiada ponadczasowe walory, przez co doskonale sprawdza się w klasycznym wnętrzu jak i w nowoczesnych aranżacjach. Podłogi układane na wzór jodły francuskiej były i są bardzo popularne. Charakteryzują się symetrycznym, ukośnym układem deszczulek, których krótsze krawędzie przycięte są pod kątem 45°. Kąt przycięcia może być dowolny – 30 lub 60° – ale opcją najczęściej stosowaną jest standardowe 45°. Ułożenie podłogi na wzór jodły francuskiej, dotąd kojarzone z bardzo pracochłonnym, wymagającym niezwykle dokładności cięcia procesem, powodującym spory odpad materiału i koniecznością stosowania tzw. obcego pióra, wraz z wprowadzeniem naszego produktu całkowicie zmienia ten pogląd. FINISH JODŁA FRANCUSKA to produkt warstwowy, kompleksowo przygotowany już na etapie produkcji. Maszynowe, precyzyjne cięcie wszystkich elementów gwarantuje powtarzalność i niezwykle dokładność obróbki, jak i montażu. Klient otrzymuje gotowe do ułożenia klepki, co w znacznym stopniu skraca proces układania podłogi oraz eliminuje wcześniej wspomniane straty materiału. Każda deszczułka posiada przygotowany już na etapie produkcji system pióro-wpust na każdej, również czotowej krawędzi.



Charakterystyka:

- dostępna w opcji FINISHPARKIET I FINISHDESKA
- elementy przycięte pod kątem 45°
- dostępna w każdym oferowanym w naszej firmie gatunku drewna, wybarwieniu, wykończeniu powierzchni - w tym opcja szczotkowana
- pokrycie powierzchni – olejowosk lub lakier
- fazowana czterostronnie lub ostrokrawężna




Przedstawiamy wybrane przykłady podłogi z oferty, więcej na: www.finishparkiet.com.pl. Wzory kolorystyczne próbek drewna mogą różnić się od oryginalnych produktów.

Jodła



Jesion Natura (olej, szczotka, faza x 4)



Jesion Bielony (olej, faza x 4)



Finishjodła Dąb Latte Macchiato (olej, szczotka, faza x 4)



Finishjodła Dąb Bielony (olej, faza x 4)



Finishjodła Dąb Natura (olej, faza x 4)




Finishdeska Jesion Thermo (lakier)



Finishdeska Dąb Caffè Latte (olej, szczotka, faza x 4)

XXL

Finishdeska XXL – to jedna z najnowszych propozycji w ofercie Finishparkietu. Wyróżniająca się niebanalną estetyką podłoga, idealnie komponuje się z wnętrzami urządzonymi w duchu nowoczesnych trendów europejskich oraz światowych. Starannie wyselekcjonowane deski dębowe i jesionowe dają poczucie elegancji i komfortu użytkowania. Finishdeska XXL będąca poprzez swoje rozmiary symbolem luksusu, zachowuje jednocześnie precyzję konstrukcji oraz niezawodne walory klasycznych desek i parkietów Finishparkiet. Podłoga w rozmiarze XXL nadaje się również doskonale na ogrzewanie podłogowe. Finishdeska XXL to niewątpliwie najlepsze rozwiązanie dla osób ceniących sobie szyk, klasę, a także indywidualizm i oryginalność. Możliwości wyboru barwy oraz sposobu wykończenia sprawiają, iż każda nasza podłoga odpowiada nawet najbardziej wymagającym gustom klientów. Wymiary Finishdeski XXL: długość: 1800-2200 mm, szerokość: 180-200 mm, grubość: 15 mm




Bez szlifowania, lakierowania i kurzu!



Deska XXL

Przedstawiamy wybrane przykłady podłogi z oferty, więcej na: www.finishparkiet.com.pl. Wzory kolorystyczne próbek drewna mogą różnić się od oryginalnych produktów.



Dąb Bielony (olej, faza x 4)

XXL

Wybrane gatunki drewna






Przedstawiamy wybrane przykłady podłogi z oferty, więcej na: www.finishparkiet.com.pl. Wzory kolorystyczne próbek drewna mogą różnić się od oryginalnych produktów.

Deska XXL




Jesion Natura (lakier, faza x 4)


Finishdeska – to gotowa podłoga posiadająca analogiczne walory konstrukcyjne do FINISHPARKIETU, różniąca się natomiast rozmiarem pojedynczych elementów. Oferowane wymiary FINISHDESKI wynoszą: 900 – 1200/130-150/14 mm. Podłoga składa się z dwóch warstw: wierzchniej (użytkowej) wykonanej całkowicie z litego elementu - naturalnego drewna oraz dolnej warstwy czyli mozaiki wykonanej z twardego drewna liściastego, głównie dębu i jesionu. Łączenie warstw w sposób prostopadły wprowadza poprzeczny układ słoju warstwy wierzchniej w stosunku do dolnej części, zapewnia stabilizację i uniemożliwia wypaczanie się podłogi. Finishdeska pokryta jest siedmioma warstwami wytrzymałego lakieru lub trzema warstwami olejowosku. Finishdeska świetnie sprawdza się przy ogrzewaniu podłogowym. Najdłuższa gwarancja dostępna na rynku zapewnia, że lakiery i oleje nie będą się łuszczyć, odchodzić od drewna, a warstwy nie ulegną roklejeniu przez 50 lat użytkowania podłóg.




Bez szlifowania, lakierowania i kurzu!



Merbau Natura (lakier, faza x 4)



Jatoba Natura (lakier, faza x 4)




Doussie Natura (lakier, faza x 4)



Deska

Przedstawiamy wybrane przykłady podłogi z oferty, więcej na: www.finishparkiet.com.pl. Wzory kolorystyczne próbek drewna mogą różnić się od oryginalnych produktów.

Wybrane gatunki drewna





Jesion Exclusive Ciemny (lakier)



Deska



Dąb Thermo Bielony (olej, szczotka, faza x 4)




Jesion Thermo Bielony (olej, szczotka, faza x 4)

Wybrane gatunki drewna



Jesion Exclusive Jasny (lakier)



Jesion Thermo Koniak (lakier, faza x 4)



Jesion Select (olej, faza x 4)



Dąb Latte Macchiato (olej, faza x 4)




Jesion Natura (lakier, faza x 4)



Jesion Thermo Bursztyn (olej, faza x 4)



Jesion Bielony (lakier)




Jesion Thermo (lakier, szczotka, faza x 4)



Deska



Jesion Bielony (olej, szczotka, faza x 4)



Jesion Bielony (lakier, szczotka, faza x 4)

Przedstawiamy wybrane przykłady podłogi z oferty, więcej na: www.finishparkiet.com.pl. Wzory kolorystyczne próbek drewna mogą różnić się od oryginalnych produktów.



Finishdeska Dąb Kolor Antyk (olej, szczotka, faza x 4)



Finishdeska Dąb Latte Macchiato (olej, faza x 4)



Finishdeska Merbau (lakier)



Finishparkiet Doussie (lakier)



Finishdeska Dąb Bielony II (olej, szczotka, faza x 4)

Finishparkiet – to gotowy parkiet składający z dwóch warstw: wierzchniej (użytkowej) wykonanej całkowicie z litego elementu - naturalnego drewna oraz dolnej warstwy czyli mozaiki wykonanej z twardego drewna liściastego, głównie dębu i jesionu. Łączenie warstw w sposób prostopadły wprowadza poprzeczny układ słoju warstwy wierzchniej w stosunku do dolnej części, zapewnia stabilizację i uniemożliwia wypaczanie się podłogi. Klepki dostępne są w wymiarach 490-560-630/70/14 mm. Parkiet pokryty jest siedmioma warstwami wytrzymałego lakieru lub trzema warstwami olejowosku. Finishparkiet można z powodzeniem stosować przy ogrzewaniu podłogowym. Najdłuższa gwarancja dostępna na rynku zapewnia, że lakiery i oleje nie będą się łuszczyć, odchodzić od drewna, a warstwy nie ulegną roklejeniu przez 50 lat użytkowania podłóg.




Bez szlifowania, lakierowania i kurzu!



Dąb Latte Macchiato (olej, faza x 4)



Dąb Thermo Antyk (lakier)



Dąb Czarny Wędzony (lakier)



Parkiet


Wybrane gatunki drewna



Jesion Exclusive Jasny (lakier)



Jesion Exclusive Ciemny (lakier)



Jesion Thermo Bursztyn (lakier)



Jesion Thermo Koniak (lakier)



Jesion Natura (lakier)



Jesion Thermo (olej, szczotka, faza x 4)



Merbau Natura (lakier)



Jesion Bielony (lakier)

Parkiety

Przedstawiamy wybrane przykłady podłogi z oferty, więcej na: www.finishparkiet.com.pl. Wzory kolorystyczne próbek drewna mogą różnić się od oryginalnych produktów.



Orzech Natura (lakier, faza x 4)



Orzech Select (olej, faza x 4)

FINISHDESKA



| wymiary w mm | |
|------------------------|------------|
| długość | 900 - 1200 |
| szerokość | 130 - 150 |
| grubość | 12 - 14 |
| warstwa licowa grubość | około 6,0 |

Deszczułki szlifowane są maszynowo (nie tradycyjnie po ułożeniu) co sprawia, że podłoga jest obrobiona z dużą precyzją.

Grubość parkietu umożliwia łączenie z płytkami ceramicznymi, a przenikalność termiczna drewna pozwala na stosowanie ogrzewania podłogowego.

Podłogi „Finishparkiet” klejone do podłoża mogą być wielokrotnie odnawiane poprzez cyklinowanie i ponowne lakierowanie lub olejowanie.

FINISHPARKIET



| wymiary w mm | |
|------------------------|-------------------|
| długość | 490, 560 oraz 630 |
| szerokość | 65 - 70 |
| grubość | 12 - 14 |
| warstwa licowa grubość | około 6,0 |

warstwa użytkowa
ok 6 mm

Grubość warstwy ścieralnej podczas cyklinowania
tylko 0,25 mm




Wyniki testu odpornościowego powłoki lakierniczej FINISHPARKIET-u / FINISHDESKI

| substancja | czas trwania testu | substancja | czas trwania testu |
|-------------------------|--------------------|------------------------|--------------------|
| aceton | 10 sek. | octan etylowo-butyłowy | 10 sek. |
| alkohol etylowy | 60 min. | olej z oliwek | 16 godz. |
| benzyna | 2 min. | piwo | 5 godz. |
| cebula | 5 godz. | roztwór czyszczący | 60 min. |
| cola | 16 godz. | soda | 2 min. |
| czarna herbata | 16 godz. | sok-czarna porzeczka | 16 godz. |
| czarny tusz z długopisu | 16 godz. | solona woda | 5 godz. |
| farba ze stempla | 16 godz. | szminka | 16 godz. |
| kawa w proszku | 16 godz. | środek czyszczący | 60 min. |
| kwas cytrynowy | 60 min. | środek dezynfekujący | 10 min. |
| kwas octowy | 60 min. | wino | 5 godz. |
| masło | 16 godz. | woda | 16 godz. |
| mleko skondensowane | 16 godz. | woda amoniakalna | 2 min. |
| musztarda | 5 godz. | | |

Czas trwania testu - czas w jakim nie zaobserwowano zmian powłoki. Na klej oraz lakiery posiadamy odpowiednie atesty Państwowego Zakładu Higieny.

FINISHDESKA


XXL



| wymiary w mm | |
|------------------------|-------------|
| długość | 1800 - 2200 |
| szerokość | 180 - 200 |
| grubość | 15 |
| warstwa licowa grubość | około 4,0 |

**LAKIEROWANE:**

- siedmiowarstwowe pokrycie lakierem utwardzonym promieniami UV,
- lakier trwale związany z drewnem, nie pęka, nie tuzszy się,
- wysoka odporność na ścieranie.

**OLEJOWOSKOWANE:**

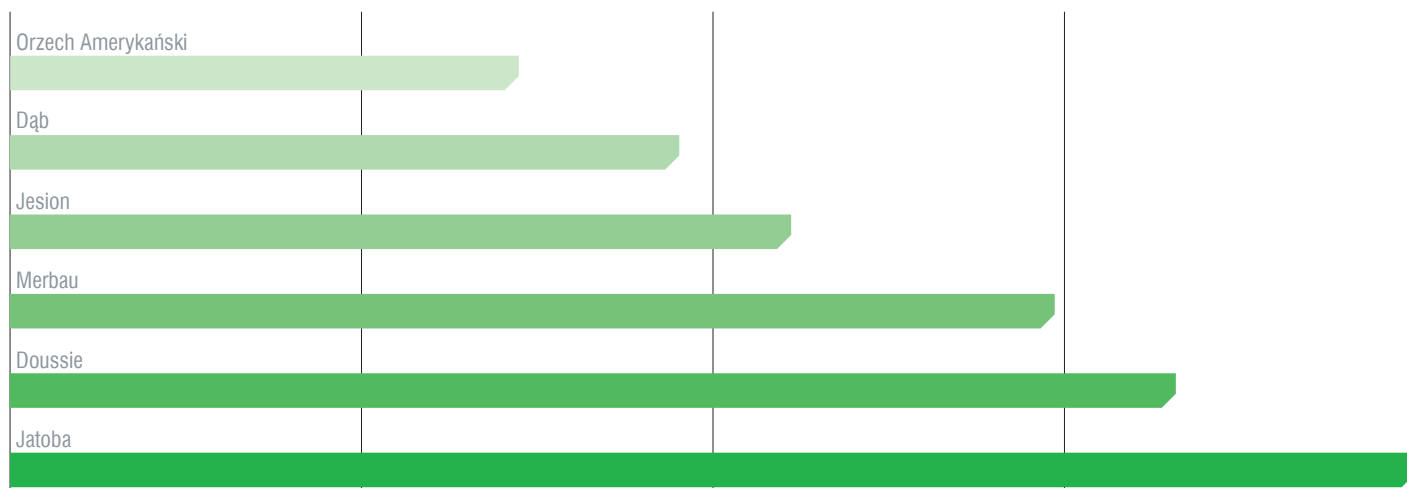
- trzy warstwy olejowosku,
- głęboka impregnacja drewna poprzez wnikanie oleju,
- wysoka odporność na ścieranie.

**SZCZOTKOWANE:**


- siedmiowarstwowe pokrycie lakierem utwardzonym promieniami UV lub trzywarstwowe olejowoskiem,
- technologiczny proces postarzenia poprzez szczotkowanie i wałkowanie deszczulek drewna,
- fazowanie dwustronne lub czterostronne.

Produkty dostępne również z fazą dwustronną lub czterostronną.

Klasyfikacja twardości drewna



Firma posiada atesty i certyfikaty jakościowe produktu.
Nazwa i znak graficzny finishparkiet i finishdeska są zastrzeżone.



**NARODOWY INSTYTUT ZDROWIA PUBLICZNEGO
- PAŃSTWOWY ZAKŁAD HIGIENY**
**NATIONAL INSTITUTE OF PUBLIC HEALTH
- NATIONAL INSTITUTE OF HYGIENE**

**ZAKŁAD HIGIENY ŚRODOWISKA
DEPARTMENT OF ENVIRONMENTAL HYGIENE**

24 Chocimska 60-791 Warszawa • Phone (22) 5421354; (22) 5421349 • Fax (22) 5421387 • e-mail: sek-ohk@pzh.gov.pl

ATEST HIGIENICZNY **HK/B/1061/01/2012**
HYGIENIC CERTIFICATE **ORIGINAŁ**

Wyrób / produkt: **Parkiet warstwowy lakierowany
- "FINISHPARKIET"
- "FINISHDESKA"**

Zawierający / containing: **drewno łasicaste, drewno egzotyczne, dyspersje wodną poli(octan winylu), żywice akrylowe i inne składniki wg dokumentacji producenta**

Przeznaczony do / destined: **stosowania w pomieszczeniach budynków mieszkalnych i użyteczności publicznej**

Wymieniony wyżej produkt odpowiada wymaganiom higienicznym przy spełnieniu następujących warunków / is acceptable according to hygienic criteria with the following conditions:
Pomieszczenie, po zastosowaniu wyrobu, należy wywietrzyć do zaniku zapachu przed oddaniem do użytkowania. W przypadku stosowania w obiektach służby zdrowia wyrób musi spełniać wymagania rozporządzenia Ministra Zdrowia z dnia 26 czerwca 2012 (Dz. U. 2012.739 z 29 czerwca 2012) w sprawie szczególnych wymagań, jakim powinny odpowiadać pomieszczenia i urządzenia podmiotu wykonującego działalność leczniczą.

Wytwórca / producer: **FINISHPARKIET Fabryka Parkietu, Zygmunt Dąbrowski
13-300 Nowe Miasto Lubawskie
ul. Grunwaldzka 61**

Niniejszy dokument wydano na wniosek / this certificate issued for: **FINISHPARKIET Fabryka Parkietu, Zygmunt Dąbrowski
13-300 Nowe Miasto Lubawskie
ul. Grunwaldzka 61**


Atest może być zmieniony lub unieważniony po przedstawieniu stosownych dowodów przez którąkolwiek stronę. Niniejszy atest traci ważność po 2017-10-30 lub w przypadku zmian w recepturze albo w technologii wytwarzania wyrobu.
The certificate may be corrected or cancelled after appropriate motivation. The certificate loses its validity after 2017-10-30 or in the case of changes in composition or in technology of production.

Data wydania atestu higienicznego: 30 października 2012
The date of issue of the certificate: 30th October 2012

Kierownik Zakładu Higieny Środowiska
[Signature]
B. Bociana-Krogulska

Reprodukcja, rozprowadzanie, fotografowanie, skanowanie, digitalizacja Atestu Higienicznego w sposób naruszający bez zgody NIZP-PIZH jest zabronione.

www.pzh.gov.pl



**NARODOWY INSTYTUT ZDROWIA PUBLICZNEGO
- PAŃSTWOWY ZAKŁAD HIGIENY**
**NATIONAL INSTITUTE OF PUBLIC HEALTH
- NATIONAL INSTITUTE OF HYGIENE**

**ZAKŁAD HIGIENY ŚRODOWISKA
DEPARTMENT OF ENVIRONMENTAL HYGIENE**

24 Chocimska 60-791 Warszawa • Phone (22) 5421354; (22) 5421349 • Fax (22) 5421387 • e-mail: sek-ohk@pzh.gov.pl

ATEST HIGIENICZNY **HK/B/1061/02/2012**
HYGIENIC CERTIFICATE **ORIGINAŁ**

Wyrób / produkt: **Parkiet warstwowy olejowoskowany
- "FINISHPARKIET"
- "FINISHDESKA"**

Zawierający / containing: **drewno łasicaste, drewno egzotyczne, dyspersje wodną poli(octan winylu), żywice akrylowe, woski i inne składniki wg dokumentacji producenta**

Przeznaczony do / destined: **stosowania w pomieszczeniach budynków mieszkalnych i użyteczności publicznej**

Wymieniony wyżej produkt odpowiada wymaganiom higienicznym przy spełnieniu następujących warunków / is acceptable according to hygienic criteria with the following conditions:
Pomieszczenie, po zastosowaniu wyrobu, należy wywietrzyć do zaniku zapachu przed oddaniem do użytkowania. W przypadku stosowania w obiektach służby zdrowia wyrób musi spełniać wymagania rozporządzenia Ministra Zdrowia z dnia 26 czerwca 2012 (Dz. U. 2012.739 z 29 czerwca 2012) w sprawie szczególnych wymagań, jakim powinny odpowiadać pomieszczenia i urządzenia podmiotu wykonującego działalność leczniczą.

Wytwórca / producer: **FINISHPARKIET Fabryka Parkietu, Zygmunt Dąbrowski
13-300 Nowe Miasto Lubawskie
ul. Grunwaldzka 61**

Niniejszy dokument wydano na wniosek / this certificate issued for: **FINISHPARKIET Fabryka Parkietu, Zygmunt Dąbrowski
13-300 Nowe Miasto Lubawskie
ul. Grunwaldzka 61**

Atest może być zmieniony lub unieważniony po przedstawieniu stosownych dowodów przez którąkolwiek stronę. Niniejszy atest traci ważność po 2017-10-30 lub w przypadku zmian w recepturze albo w technologii wytwarzania wyrobu.
The certificate may be corrected or cancelled after appropriate motivation. The certificate loses its validity after 2017-10-30 or in the case of changes in composition or in technology of production.

Data wydania atestu higienicznego: 30 października 2012
The date of issue of the certificate: 30th October 2012

Kierownik Zakładu Higieny Środowiska
[Signature]
B. Bociana-Krogulska

Reprodukcja, rozprowadzanie, fotografowanie, skanowanie, digitalizacja Atestu Higienicznego w sposób naruszający bez zgody NIZP-PIZH jest zabronione.

www.pzh.gov.pl



Certyfikat Rejestracji
SYSTEM ZARZĄDZANIA JAKOŚCIĄ - ISO 9001:2008

Niniejszym stwierdzam, że: **FINISHPARKIET FABRYKA PARKIETU
Zygmunt Dąbrowski
ul. Grunwaldzka 61
Nowe Miasto Lubawskie
13-300
Polska**

Uzyskał Certyfikat Nr: **FM 632634**

i działa w oparciu o System Zarządzania Jakością zgodny z wymaganiami ISO 9001:2008 w zakresie:

Produkcja i sprzedaż podłóg drewnianych.

W imieniu BSI: *[Signature]*
Pietro Foschi - Strategic Delivery Director

Data rejestracji: 29/03/2015
Ostatnie wydanie: 29/03/2015

Data wejścia w życie: 29/03/2015
Ważny do: 29/03/2018

Strona: 1 z 1



..making excellence a habit™

Niniejszy certyfikat został wystawiony elektronicznie. Jest własnością BSI i podlega warunkom kontraktu. Autentyczność certyfikatu elektronicznego może zostać potwierdzona online. Więcej informacji certyfikata mogą zostać zwrócone do www.bsi.gov.uk/ClientDirectory bądź pod numerem telefonu +44 20 30 61 90. Informacje i kontakty: BSI, Kitemark Court, Davy Avenue, Knowlton, Milton Keynes MK5 9PP, UK. Tel: +44 (0) 800 9003. BSI Assurance UK Limited, zarejestrowana w Anglii pod numerem 7895322 przy 39 Chiswick High Road, Londyn W4 4AL, Wielka Brytania. Członek BSI Group.

Technika układania podłogi FINISHPARKIET oraz FINISHDESKA:

- ściany i równa podłoga betonowa: ściany mogą być pomalowane, w zależności od sposobu układania zaczynamy od ściany, narożnika lub środka pomieszczenia,
- kliny przy ścianie: wstawiamy pomiędzy klepkami a ścianą z zachowaniem 1 cm odległości,
- klejenie: nakładamy klej grzebieniem i układamy wzór z klepek,
- przycinamy klepki według potrzeby,
- gotową podłogę wykańczamy listwami i zabezpieczamy środkiem impregnującym.

Zalecenia producenta dotyczące układania i użytkowania podłóg FINISHPARKIET i FINISHDESKA:

Nowoczesny system łączenia to prosta i sprawna instalacja, a kilka podstawowych zasad pielęgnacji zapewni utrzymanie kondycji naszej podłogi w idealnym stanie przez długie lata. Aby użytkownik był w pełni zadowolony z naszego produktu zalecamy wykonanie następujących czynności.

Przed ułożeniem podłogi:

- opakowanie, w jakim jest sprzedawany FINISHPARKIET/FINISHDESKA, nie jest hermetyczne, dlatego należy zachować szczególną ostrożność przy przechowywaniu produktu,
- parkiet/deskę należy przechowywać w oryginalnych, nieuszkodzonych opakowaniach, w pomieszczeniach o stałej temperaturze $18 \pm 22^\circ\text{C}$ i wilgotności względnej powietrza $45 \pm 60\%$, rozpakowywać bezpośrednio przed ułożeniem,
- nie należy klimatyzować parkietu/deski przed montażem,
- zalecamy klejenie podłogi na podłoże równe, mocne, suche, wolne od rys i spękań,
- wilgotność podłoża powinna wynosić: jastrych cementowy $\leq 2,0\%$ CM, beton $\leq 2,0\%$ CM, podkłady anhydrytowe $\leq 0,5\%$ CM. Wilgotność podłoża na ogrzewaniu podłogowym powinna wynosić: jastrych cementowy $\leq 1,8\%$ CM, beton $\leq 1,8\%$ CM, podkłady anhydrytowe $\leq 0,3\%$ CM,
- przed gruntowaniem podłoże należy przeszlifować w celu usunięcia młeczka cementowego bądź anhydrytowego, a następnie dokładnie odkurzyć,
- podłoże nierówne wyrównać masą samopoziomującą,
- zaleca się stosowanie preparatów gruntujących przed nałożeniem kleju,
- pomieszczenie pomalować i układanie podłogi traktować jako ostatnią czynność budowlaną w tym pomieszczeniu, w przypadku potrzeby malowania ścian i sufitu po ułożeniu parkietu/deski, należy podłogę dokładnie zabezpieczyć folią i papierem falistym, a wcześniej zaimpregnować,
- zabezpieczenie ułożonej podłogi folią i papierem falistym nie oznacza, że jest ono wystarczające w celu ochrony przed uszkodzeniami związanymi z innymi pracami budowlanymi w pomieszczeniu.

Podczas układania podłogi:

- podczas układania parkietu/deski temperatura powietrza powinna wynosić $18 \pm 22^\circ\text{C}$, a wilgotność powietrza $45 \pm 60\%$. Ten zakres temperatur i wilgotności odpowiada wilgotności podłogi, która wynosi $7 \pm 2\%$ i taką wilgotność należy

- utrzymywać przez cały okres użytkowania FINISHPARKIETU/FINISHDESKI,
- do układania podłogi należy stosować kleje przeznaczone do podłóg gotowych,
- grubość nanoszenia kleju i jego zużycie zależne są bezpośrednio od wyrównania posadzki,
- klepki zanieczyszczone klejem należy czyścić według wskazań producenta kleju. Wskazane jest przeprowadzenie próby czyszczenia na elementach nieprzyklejonych do podłoża,
- klepki parkietowe układamy do wystającego pióra, ułatwia to ich dopasowywanie i skraca czas potrzebny do ułożenia całej podłogi.

Po ułożeniu podłogi:

- po ułożeniu całej podłogi usuwamy kliny dystansowe i mocujemy listwy,
- zamiatamy i odkurzamy podłogę, zabrudzone miejsca czyszcimy zwilżoną ściereką,
- gotową podłogę w pierwszej kolejności powinno się zabezpieczyć środkiem do konserwacji podłóg lakierowanych lub olejowanych, poleconym przez sprzedawcę parkietu/deski, który uniemożliwi wniknięcie przypadkowo rozlanej wody w mikroszczeliny między klepkami parkietu/deskami,
- pokrycie podłogi środkiem impregnującym nie zabezpiecza w 100% przed skutkami wchłonięcia wody,
- dalszą pielęgnację podłogi przeprowadzić z uwzględnieniem wskazówek producenta środka pielęgnacyjnego,
- podłogi dodatkowo nie lakierujemy,
- przy myciu podłogi używać wilgotnej ściereki lub dobrze odsączonego mopa, unikać nadmiaru wody,
- w przypadku utrzymywania w pomieszczeniach standardowej temperatury ($18 \pm 22^\circ\text{C}$) i wilgotności względnej powietrza poniżej $45 \pm 50\%$, nastąpi kurczenie się deszczulek i powstawać będą szczeliny między nimi. Może to również doprowadzić do wyłódkowania lub wykrawędziowania podłogi,
- w przypadku utrzymywania w pomieszczeniach standardowej temperatury ($18 \pm 22^\circ\text{C}$) i wilgotności względnej powietrza powyżej $55 \pm 60\%$, może nastąpić wyłódkowanie, wykrawędziowanie lub wybrzuszenie podłogi.

Pielęgnacja i użytkowanie:

- największym wrogiem drewnianych podłóg jest woda i piasek. Czystość podłogi utrzymujemy przez zamiatanie, odkurzanie oraz mycie środkami przeznaczonymi do pielęgnacji drewna za pomocą wilgotnej ściereki lub dobrze odsączonego mopa,
- w celu ochrony drewnianej podłogi przed działaniem piasku i wody, a w zimie również soli, należy ułożyć maty ochronne przy wejściu do domu lub mieszkania. Stosowanie mat ochronnych oraz wycieraczek ogranicza ilości wnoszonego do pomieszczeń piasku, wody oraz soli,
- cokoly, nogi i inne miejsca nacisku mebli na podłogę zabezpieczamy filcowymi lub gumowymi podkładkami - niedopuszczalne jest mocowanie ich przy pomocy gwoździ. Zaleca się stosowanie miękkich kółek pod fotele. Należy unikać chodzenia po podłodze w butach na szpilkowych obcasach.



Tylko autoryzowane punkty sprzedaży, posiadające certyfikat firmowy, gwarantują sprzedaż oryginalnych produktów firmy FINISHPARKIET.

Podłogi firmy Finishparkiet pakowane są w oryginalnych kartonach z czytelnym zielonym logo.

Warto wiedzieć:

Największym wrogiem drewnianych podłóg jest woda i piasek. Czystość podłogi utrzymujemy przez zamiatanie, odkurzanie oraz okresowe przecieranie wilgotnym, ale nie mokrym mopem.



W celu ochrony drewnianej podłogi przed działaniem piasku i wody, a w zimie również soli, należy ułożyć maty ochronne przed wejściem do domu lub mieszkania.



Cokoly, nogi i inne miejsca nacisku mebli na podłogę zabezpieczyć należy filcowymi podkładkami: niedopuszczalne jest mocowanie ich przy pomocy gwoździ. Należy unikać chodzenia po podłodze w butach na szpilkowych obcasach.



FINISHPARKIET[®]

FINISHPARKIET Fabryka Parkietu

Zygmunt Dąbrowski

ul. Grunwaldzka 61

13-300 Nowe Miasto Lubawskie

tel./fax +48 56 474 26 62

+48 56 474 20 17

+48 56 474 32 70

e-mail: biuro@finishparkiet.com.pl

www.finishparkiet.com.pl



*Nr 1
w Polsce*

AUTORYZOWANY SPRZEDAWCA